

ขั้นตอนการสมัครซิมออนไลน์



<p><b>30GB</b></p> <p>2,700 เยน/เดือน*</p> <p>(รวมภาษี 2,970 เยน/เดือน)</p>	<p><b>สิทธิพิเศษโบนัส</b></p> <p>แพ็คเกจอินเทอร์เน็ตของบัตรdCARD</p> <p>บัตรดีการ์ดรหัส: <b>+5GB</b> /เดือน</p> <p>ดีการ์ด: <b>+1GB</b> /เดือน</p>
<p>สามารถใช้งานได้ ต่างประเทศ</p> <p>ถึง <b>30GB</b> *3</p>	<p><b>โทรฟรี</b></p> <p><b>5 นาที</b> *4</p> <p>ภายในประเทศ *5</p>

\*1 ค่าธรรมเนียมและค่าโทรเช่นกัน \*2 สิทธิประโยชน์จะมอบให้กับลูกค้าที่มีคุณสมบัติตรงตามเงื่อนไขของประกาศต่อไปนี้ ① อาศัยในลูกค้าได้ลงทะเบียนหมายเลขโทรศัพท์ของตนเองเป็นหมายเลขโทรศัพท์สำหรับ " d CARD GOLD" ② ลูกค้าที่ได้ดำเนินการชำระค่าธรรมเนียม ahamo เป็น " d CARD" หรือ " d CARD GOLD" \*d CARD Bonus Packet คือ จะถูกใช้ในเดือนถัดไปหลังจากปฏิบัติตามเงื่อนไขที่ 12 "ความแตกต่างระหว่าง +5GB (d CARD GOLD) และ +1GB (d CARD) ขึ้นอยู่กับประเภท d CARD ในเดือน 1 \*โปรดตรวจสอบเว็บไซต์ d card สำหรับเงื่อนไขรายละเอียดอื่นๆ \*3 วันที่เริ่มใช้งานอินเทอร์เน็ตต่างประเทศ (ตามเวลาที่ญี่ปุ่น) จะถือเป็นวันเริ่มต้น และหลังจากนั้น 15 วันในเวลา 00:00 น. ตามเวลาญี่ปุ่น การใช้งานอินเทอร์เน็ตต่างประเทศมีความเร็วสูงสุดที่ 128Mbps สำหรับการส่งและรับข้อมูล ความเร็วนี้จะยังคงอยู่แม้ว่าข้อปริมกณัดเต็ม หรือจนกว่าจะกลับญี่ปุ่น. ตั้งแต่ไปครั้ง \*4 สมัครการตัดค่าบริการแห่งชาติสำหรับโทรศัพท์และ "SMS" และบริการเชื่อมต่ออื่นๆ \*5 หลังจากโทรฟรี 5 นาที สมัครเรียกเก็บค่าบริการ 22 เยน (รวมภาษี) ทุกๆ 30 วินาที

หากคุณมีสัญญากับค่ายอื่นและต้องการเซ็นสัญญาฉบับใหม่กับอาฮาโม

เตรียมตัวล่วงหน้าเพื่อให้แน่ใจว่าขั้นตอนต่างๆ ดำเนินไปอย่างราบรื่น

- แพ็คเก็จนี้กำหนดให้ลูกค้าสมัครออนไลน์ด้วยตนเอง หากต้องการความช่วยเหลือ เจ้าหน้าที่ของเราจะช่วยเหลือคุณในขั้นตอนต่างๆ (มีค่าธรรมเนียม)

\* สำหรับรายละเอียดเกี่ยวกับเงื่อนไข ค่าใช้จ่าย ฯลฯ โปรดติดต่อเจ้าหน้าที่

จุดเด่น Ahamo

สมัครออนไลน์ตั้งแต่การสมัครจนถึงหลังสัญญา  
 แผนนี้ได้รับการยอมรับทางออนไลน์

<p><b>ขั้นตอนสมัคร</b></p> <p>ผ่านเว็บไซต์* แอปพลิเคชัน</p>	<p><b>การให้คำปรึกษา</b></p> <p>สอบถามรายละเอียด เพิ่มเติมผ่านแชท</p>	<p><b>ฟังก์ท</b></p> <p>สมัครบนเว็บไซต์เฉพาะ *ค่าของสินค้าและบริการนี้ต่ำกว่าร้านค้า</p>
---	---	--

เกี่ยวกับ Ahamo

		ahamo
		เรียนง่าย/จ่าย!
บริการ	ค่าธรรมเนียม	2,700 เยน/เดือน (2,970 เยน/เดือน รวมภาษี) *1 (30GB)
	โทร	โทรในประเทศฟรีภายใน 5 นาที*2 *3
	ส่วนลดครอบครัว	สามารถสมัครได้ (ไม่มีสิทธิ์ได้รับสิทธิประโยชน์ส่วนลด *4)
	ส่วนลด Minna Docomo	ไม่สามารถใช้ได้ (*5)
	ส่วนลด Docomo Hikari	ไม่สามารถใช้ได้ (*6) ใช้ได้กับแอปพลิเคชัน "ahamo Hikari"
	ส่วนลดอื่นๆ	ไม่มี
	การออกแบม	ฟรี
	ฝากข้อความ	ไม่มี
เนื้อหา	อีเมลของผู้ให้บริการ	ไม่มี*7
	บริการชำระเงินเชื่อมโทมด sp (เดือนแบบ) *8	ไม่สามารถใช้ได้
	สัญญา	บุคคลที่มีอายุมากกว่า 18 ปี
	การสมัคร	ออนไลน์เท่านั้น *9
	เคาน์เตอร์/คำปรึกษา	ผ่านแชท
	การแก้ไข	บริการช่วยเหลือ/เว็บไซต์/ahamo/garden
	ปัญหา	

\*1 ราคาและค่าโทรเช่นกัน \*2 สมัครการตัดค่าบริการแห่งชาติสำหรับโทรศัพท์มือถือ 5M-5 บริการเชื่อมต่อของสมาชิกอื่น ฯลฯ \*3 ใช้งานได้ 5 นาที สมัครการตัดค่าบริการ 20 เยน (รวมภาษี 22 เยน)/30 วินาที \*4 โทรฟรีระหว่างสมาชิกในครอบครัวไม่สามารถใช้กับบริการโทรศัพท์มือถืออื่นอีก "ahamo" แต่โทรไปยังสายที่สมัครเป็นสมาชิก "ahamo" จากสมาชิก Family Discount" เดียวกันกับที่สมัครสมาชิก "eximo" ของ DoCoMo ฯลฯ โดยไม่เสียค่าใช้จ่าย ค่าใช้จ่าย. \*5 สิทธิประโยชน์สมาชิก (นิรม 2in1, Kids Keitai Plus และ Kids Keitai Plan) ที่อนุญาตให้โทรมาเป็นกลุ่ม Family Discount เดียวกันได้ และจะมีการหักส่วนลดค่าบริการรายเดือน เช่น Masu ของ Docomo จากสมาชิก "ahamo" จะถูกปรับใน "Minna Docomo War" ด้วย \*6 ทาสสิทธิ "ahamo" เป็นสมาชิกคือ docomo, "5G Gigaho Premier", "5G Gigaho", "5G Gigalight (มากกว่า 1GB)", "Gigaho Premier", "Gigaho", "Gigalight (สมาชิก Eximo (มากกว่า 1GB) มีสิทธิ์ได้รับส่วนลด Docomo Hikari \*7 หากคุณสมัครรับ "5G Gigaho Premier", "5G Gigaho", "5G Gigalight (มากกว่า 1GB)", "Gigaho Premier", "Gigaho", "Gigalight (มากกว่า 1GB)" หรือ "eximo" คุณจะได้รับการแจ้งเตือนว่าคุณสามารถใช้บริการนี้ได้เฉพาะในกรณีที่สมัครรับบริการ Docomo Mail Carry Service คุณยังสามารถใช้งานได้แม้ว่าคุณจะสมัครรับบริการ "Mail Carry Service" ที่ให้บริการโทรศัพท์มือถือและสายบริการตาม "8 คุณสามารถใช้บริการชำระเงินต่อ (Google Play TM) และบริการชำระเงินเนื้อหา (iTunes) ต่อไปได้ \*9 หากต้องการความช่วยเหลือที่ร้าน docomo/d garden คุณสามารถใช้ "ทรสลับสัญญาณเคลื่อนที่ ahamo (มีค่าใช้จ่าย) ฯลฯ" (เกี่ยวกับ "ahamo Hikari") "ชื่อสมาชิกและผู้ให้บริการไม่สามารถสมัครรับ "ahamo Hikari" ได้

หมายเหตุเกี่ยวกับ Ahamo

- "ahamo" เป็นแผนที่ยอมรับทุกอย่างตั้งแต่การสมัครไปจนถึงการสนับสนุนหลังสัญญาทางออนไลน์ โดโดโม ซีโอป/ หากต้องการการสนับสนุนที่ d garden ฯลฯ โปรดใช้ "การสนับสนุนแอปพลิเคชัน ahamo WEB" \*1 (3,300 เยน (รวมภาษี) หรือ "การสนับสนุนขั้นตอน ahamo WEB" \*2 (3,300 เยน (รวมภาษี)) โปรดทราบว่าคุณมีหน้าที่รับผิดชอบในการใช้งานเครื่องโทรศัพท์มือถือด้วยตนเองเมื่อสมัคร นอกจากนี้ การตั้งค่าอุปกรณ์เริ่มต้นและการย้ายข้อมูลของคุณขอชมเชยของการสนับสนุนนี้ ลูกค้าที่ต้องการความช่วยเหลือเกี่ยวกับการตั้งค่าอุปกรณ์เบื้องต้นและการย้ายข้อมูลสมัคร "การสนับสนุนการตั้งค่าเริ่มต้น (การสนับสนุน) แอปพลิเคชัน" หากต้องการความช่วยเหลือเกี่ยวกับเนื้อหาบริการได้
- เมื่อซื้อสัญญา "ahamo" คุณสามารถสมัครได้จากเว็บไซต์เฉพาะของ ahamo เท่านั้น โดโดโม ซีโอป/ ไม่มีจำหน่ายที่ d garden หรือร้านค้าปลีกอุปกรณ์อิเล็กทรอนิกส์
- ลูกค้ามีหน้าที่รับผิดชอบในการจัดการการดำเนินงานเวอร์ชันต่างๆ รวมถึงการย้ายข้อมูล นอกจากนี้ ศูนย์ข้อมูล Docomo จะไม่สามารถตอบคำถามเกี่ยวกับเนื้อหาบริการได้

# กำลังจัดแคมเปญคืนเงินแก่ผู้สมัคร!!

- ผู้ที่สมัครใช้ ahamo ในช่วงระยะเวลาแคมเปญจะได้รับเงินคืน 6,000 เยน!

ระยะเวลาที่ดำเนินการ : สำหรับสมาชิกตั้งแต่วันที่ 9 มกราคมถึง 20 มีนาคมทใช้ ahamo เป็นเวลาหนึ่งเดือนขึ้นไป  
(\*การยกเลิกภายในหนึ่งเดือนจะไม่ได้รับสิทธิ์)

วิธีรับสิทธิ์ :

1. คลิกลิงก์ด้านล่าง หรือ แสกน QR Code ไปยังหน้าจอแอปพลิเคชัน (\*หมายเหตุ: โปรดอย่าลืมสมัครแคมเปญจากลิงก์นี้! หากสมัครโดยตรงจากหน้าเว็บไซต์ของ ahamo จะไม่ได้รับสิทธิ์)

[https://www.docomo.ne.jp/special\\_contents/viet/eng/?utm\\_source=corp\\_service&utm\\_medium=free-display&utm\\_campaign=kokusai\\_2412\\_01](https://www.docomo.ne.jp/special_contents/viet/eng/?utm_source=corp_service&utm_medium=free-display&utm_campaign=kokusai_2412_01)



2. ตามคำแนะนำจากหน้าที่ 3 ของเอกสารนี้เพื่อสมัครสัญญา ahamo

3. หลังจากสมัครแคมเปญนี้ไป 1 เดือนนับจากวันที่ทำสัญญา ให้เปิดแอปพลิเคชัน ahamo และถ่ายภาพหน้าจอแสดงระยะเวลาของสัญญาตามที่ระบุในหน้าที่ 11 ของเอกสารนี้

4. ส่งภาพถ่ายหน้าจอไปยังอีเมลตามหน้าที่ 12 ของเอกสารนี้

5. หลังจากยืนยันเนื้อหาจากอีเมลแล้ว เราจะส่งลิงก์สำหรับของขวัญดิจิทัล 6,000 เยนไปให้ โดยทำตามคำแนะนำบน Digico!

ข้อมูลเบื้องต้นเกี่ยวกับขั้นตอนการสมัคร ahamo

## ขั้นตอนที่ 1-1 เตรียมการสมัคร

เลือก "ออกหมายเลขโทรศัพท์ใหม่"  
หากมีสมาร์ทโฟนอยู่แล้ว  
โปรดเลือก "ไม่ซื้อสมาร์ทโฟน"  
และ เลือก "ซิมการ์ด" แล้วกดถัดไป

ahamo

ahamoの申し込み

希望する手続きを教えてください。

どちらで申し込みますか

- 今の電話番号をそのまま使う
- 新しい電話番号を発行する

申し込みと一緒にスマホを買いますか

- 買わない (持っているスマホを使う)
- 買う

どちらのSIMを利用しますか

- SIMカード
- eSIM

次へ

サイトトップへ戻る

出題番号  
新しい番号

SIMカード

eSIM

eSIMとは?

出題番号

出題番号

出題番号

## ขั้นตอนที่ 1-2 การเตรียมการ

นี่คือหน้าสำหรับเตรียมตัวก่อนสมัคร

- ที่อยู่ใบเอกสารยืนยันตัวตนต้องตรงกับที่อยู่ปัจจุบัน
- ชื่อในบัตรเครดิตหรือบัญชีธนาคารที่ใช้ชำระเงินต้องตรงกัน
- สมาร์ทโฟนที่ใช้อยู่ต้องรองรับบริการ ahamo

โปรดตรวจสอบข้อมูลข้างต้นแล้วเลือก "เตรียมพร้อม" เพื่อดำเนินการต่อ

ahamo

申し込み前に準備してください

事前の準備ができていれば、だいたい10分ぐらいで、申し込みが終わっちゃうよ!

準備はカンペキ! な人は、ココから次へ

現住所と同じ住所ですか?

クレジットカード 銀行口座振替

利用可能なクレジットカード

利用可能な金融機関

まだ確認していない人は、絶対やってね。

対応端末確認

今、使っているスマホや家電量販店などで購入したスマホを、ahamoで利用できるか確認できます。

対応端末確認

準備OK

戻る

ตรวจสอบอุปกรณ์ที่รองรับ Ahamo

เตรียมพร้อม

## ขั้นตอนที่ 1-3 เลือกค่าธรรมเนียม/ตัวเลือกการสื่อสารข้อมูล

ขั้นแรก เลือกแพคเกจปริมาณการใช้อินเทอร์เน็ต  
ถัดไปที่ตัวเลือก Point เพิ่มเติม เลือกสมัคร/ไม่สมัคร หากต้องการสมัครแพคเกจ 110GB (มี  
ค่าใช้จ่ายเพิ่มเติม), ตัวเลือกการโทรไม่จำกัด (มีค่าใช้จ่ายเพิ่ม) )  
หลังจากตรวจสอบค่าใช้จ่ายแล้ว กรุณาเลือก ถัดไป

เลือก 30GB หรือ 110GB



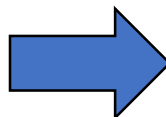
(หากต้องการเลือกแพคเกจ 110G) สามารถเลือกชำระด้วย D Point หรือไม่ชำระด้วยการชำระเงิน d



ไม่สมัครตัวเลือกการโทรแบบไม่จำกัด

สมัครตัวเลือกการโทรไม่จำกัด

เห็นราคา



ต่อไป

## ขั้นตอนที่ 1-4 การยืนยันผู้ใช้

ทำการยืนยันผู้ใช้  
หากผู้ทำสัญญาและผู้ใช้เหมือนกัน ให้เลือก เหมือนกัน และเลือกถัดไป



ผู้ทำสัญญาและผู้ใช้เป็นคนเดียวกัน

ผู้ทำสัญญาและผู้ใช้ต่างกัน \*สามารถเลือกได้เฉพาะในกรณีที่บุตรของผู้สมัครสมาชิกใช้บริการอยู่

ต่อไป

## ขั้นตอนที่ 1-5 สร้างบัญชี d

สร้างบัญชี d

ใช้ Google, Yahoo! JAPAN หรือที่อยู่อีเมลอื่น  
หลังจากเข้าสู่ระบบ โปรดตั้งรหัสผ่านสำหรับบัญชี d ของคุณ

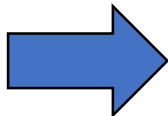
\*หากคุณเลือกที่อยู่อีเมลอื่นที่ไม่ใช่ Google/Yahoo! JAPAN จะต้องมีขั้นตอนการตรวจสอบสิทธิ์ด้วย OTP

สร้างบัญชี d ใหม่

ใช้ที่อยู่อีเมลของ Google ในการลงทะเบียน



ใช้ที่อยู่อีเมลอื่นในการลงทะเบียน  
\*จำเป็นต้องมีขั้นตอนการตรวจสอบสิทธิ์ด้วย OTP



ใช้ที่อยู่อีเมล Yahoo!  
JAPAN ในการลงทะเบียน



ใส่รหัสผ่าน

ป้อนรหัสผ่านอีกครั้ง

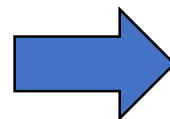
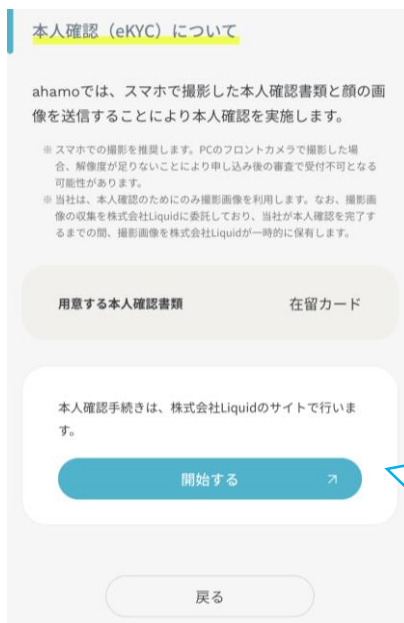
ต่อไป

ต่อไป

## ขั้นตอนที่ 2 การแจ้งข้อมูลส่วนตัว

### ส่งเอกสารยืนยันตัวตน

ขั้นแรก โปรดเลือกบัตรประจำตัวผู้พำนักของคุณ (在留カード) จากช่องตัวเลือก และกดถัดไป จากนั้นเลือก เริ่มต้น (開始する) บนหน้าจอการยืนยันตัวตน



เริ่มการยืนยันตัวตน  
\*กรุณาลำดับรูปยืนยันตัวตน  
\*สามารถเลือกเปลี่ยนภาษา  
ได้

## ขั้นตอนที่ 3 ขั้นตอนการยืนยันตัวตน

\*กรุณาเปลี่ยนภาษาหลังจากเปลี่ยนหน้าแล้วจึงถ่ายรูป (ใช้ได้เฉพาะบนสมาร์ทโฟนและพีซีที่มีกล้อง) สามารถเลือกเปลี่ยนภาษาได้



เปลี่ยนภาษา

โปรดเลือกภาษาของคุณและถ่ายรูป

เลือกบัตรประจำตัวผู้พำนัก

ถัดไป



## ขั้นตอนที่ 4 กรอกข้อมูลส่วนตัว กรณากรอกชื่อ วันเกิด เพศ ที่อยู่ และหมายเลขโทรศัพท์ติดต่อ กรณาลือกรวันในการรับ sim กรณาลือกรชื่อผู้เซ็นสัญญา(契約者)และชื่อผู้ใช้บริการ(利用者)เป็นชื่อเดียวกัน จากนั้นโปรดตั้งค่า PIN เครื่องช่วยให้เรียบร้อย

お客様情報の入力

1 2 3 4 5 6 7

契約者さま情報の入力

名前 (姓)

入力してください

名前 (名)

入力してください

※本人確認書類に記載の氏名を入力してください。(異なる場合は受付できません)  
※ミドルネームは姓または名に入力してください。

フリガナ (セイ)

入力してください

フリガナ (メイ)

入力してください

วันเดือนปีเกิด

เพศ จากซ้าย ชาย,หญิง ไม่ระบุ

รหัสไปรษณีย์

จังหวัด/เมือง/ตำบล/เมือง/หมู่บ้าน

ที่อยู่ถนน

生年月日

1998/01/31

※数字のみ

性別

男性  女性  無回答

郵便番号

100-6150

※数字のみ

都道府県/市区町村

郵便番号を入力すると選択できます

番地

※番地までの入力が必要です。

ビル・マンション名・郵便番号 任意

※郵便番号の前にマンション・アパート名を必ず入力してください。

連絡先電話番号

入力してください

次へ

วันรับ SIM

เวลา

受け取り日時の選択

受け取り希望日

郵便番号を入力すると選択できます

希望時間帯

郵便番号を入力すると選択できます

※注文が集中した場合、指定した日付よりも実際のお届けが遅れる可能性があります。  
※受け取り希望日がMNP有効期限当日の場合、申し込み完了時にエラーとなります。  
※受け取り日時指定に際して、新規契約の場合は申し込み完了日より1週間以内、他社からの乗り換え (MNP) の場合はMNP予約番号の有効期限内の日時指定といたします。  
※商品配送後のキャンセルはできません。

次へ

ต่อไป

ネットワーク暗証番号の設定

1 2 3 4 5 6 7

ネットワーク暗証番号は、契約者の本人確認や、各種設定変更などの際に必要になります。

ネットワーク暗証番号

入力してください

※4ケタの数字

ネットワーク暗証番号 (確認用)

入力してください

次へ

戻る

ต่อไป

การตั้งค่าหมายเลข PIN เครื่องช่วย ตั้งตัวเลข 4 หลัก กรอก 2 ครั้ง

หมายเลขโทรศัพท์ติดต่อ

ชื่อจริง(คาตากานะ)

นามสกุลตามบัตรใช้วีการ์ด

ชื่อตามบัตรใช้วีการ์ด

นามสกุล(คาตากานะ)



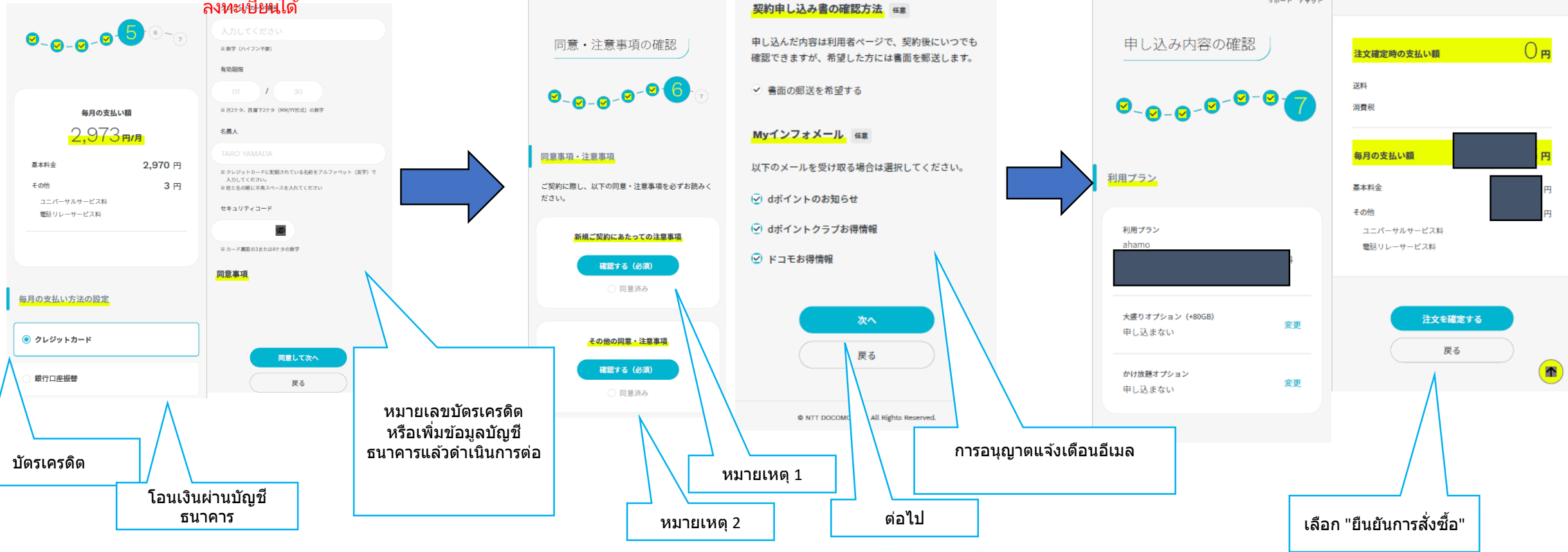
# ในกรณีสมัครเบอร์ใหม่กับ ahamo

**ขั้นตอนที่ 5 เลือกรีธีการชำระเงิน**  
หลังจากยืนยันจำนวนเงินที่ต้องชำระในแต่ละเดือนเรียบร้อยแล้ว  
โปรดเลือกรีธีการชำระเงินของคุณ  
กรณีบัตรเครดิต ให้กรอกข้อมูลเลขบัตรให้เรียบร้อย  
กรณีโอนเงินผ่านบัญชีธนาคาร  
กรุณาลงทะเบียนในหน้าลงทะเบียนบัญชีธนาคาร

\* กรณีชำระหนี้ด้วยบัตรเครดิต จำเป็นต้องเป็นบัตรของผู้ลงทะเบียนเท่านั้น บัตร  
เท่านั้น บัตรเครดิตที่ไม่ได้รองรับระบบยืนยันด้วย SMS จะไม่สามารถลงทะเบียนได้  
ลงทะเบียนได้

**ขั้นตอนที่ 6 ยืนยันความยินยอมและหมายเหตุ**  
คลิกยืนยันเพื่อยืนยันเงื่อนไขข้อตกลงและข้อควรระวัง (เนื้อหา  
ต่างๆ กรุณาใช้แอปแปลภาษาในการตรวจสอบเนื้อหาต่างๆ  
ฯลฯ)  
หลังจากยืนยันแล้ว ให้กดต่อไป

**ขั้นตอนที่ 7**  
ตรวจสอบรายละเอียดการสมัคร  
หากยืนยันแล้ว  
กรุณาคลิก "ยืนยันการสั่งซื้อ" 「注文を確定する」  
ถือว่าการลงทะเบียนเสร็จสิ้นเป็นที่เรียบร้อยแล้ว



Changing worlds with you.

NTT  
docomo

# ภาพหน้าจอของ ahamo

## 1. ดาวน์โหลดแอปพลิเคชัน ahamo



## 2. เปิดแอปพลิเคชันและเลือก アカウント



## 3. แคปหมายเลขโทรศัพท์ (電話番号) และระยะเวลาการใช้งาน (利用期間) \*กรุณารอกหมายเลขโทรศัพท์ที่ตอนส่งอีเมล



# วิธีการส่งอีเมล

- ส่งภาพหน้าจอที่แคปเมื่อซักร่วมพร้อมรายละเอียดต่างๆมายังที่อยู่อีเมลทางด้านล่างดังต่อไปนี้

อีเมล: m12tanaka@cam-com.jp

หัวข้อ: ahamo キャッシュバックキャンペーン

เนื้อหาอีเมล:

名前 : (ระบุชื่อ-นามสกุล)

在留資格 : (ระบุประเภทวีซ่า)

電話番号 : (ระบุหมายเลขโทรศัพท์ ahamo )

[https://www.docomo.ne.jp/special\\_contents/viet/eng/?utm\\_source=corp\\_service&utm\\_medium=free-display&utm\\_campaign=kokusai\\_2412\\_01](https://www.docomo.ne.jp/special_contents/viet/eng/?utm_source=corp_service&utm_medium=free-display&utm_campaign=kokusai_2412_01)

(คัดลอกลิงค์ของเอกสารในหน้า 2 และวางลงในนี้)